



ТЕРРИТОРИАЛЬНЫЙ ОРГАН ФЕДЕРАЛЬНОЙ
СЛУЖБЫ ГОСУДАРСТВЕННОЙ СТАТИСТИКИ
ПО ЧЕЧЕНСКОЙ РЕСПУБЛИКЕ

О финансовом состоянии организаций Чеченской Республики

январь-март 2023 года



ТЕРРИТОРИАЛЬНЫЙ ОРГАН ФЕДЕРАЛЬНОЙ
СЛУЖБЫ ГОСУДАРСТВЕННОЙ СТАТИСТИКИ
ПО ЧЕЧЕНСКОЙ РЕСПУБЛИКЕ

О финансовом состоянии организаций Чеченской Республики

январь - март 2023 года

- 01 Сальдированный финансовый результат организаций
- 02 Прибыль организаций
- 03 Убыток организаций
- 04 Кредиторская и дебиторская задолженность организаций
- 05 Кредиторская и дебиторская задолженность организаций по субъектам СКФО

Ежемесячные данные оперативной статистики



САЛЬДИРОВАННЫЙ ФИНАНСОВЫЙ РЕЗУЛЬТАТ

ЯНВАРЬ-МАРТ 2023 г., МЛН РУБЛЕЙ



809,5

Строительство



433,7

Транспортировка и хранение



314,0

Торговля оптовая и розничная; ремонт автотранспортных средств и мотоциклов



-3 401,4

Обеспечение электрической энергией, газом и паром; кондиционирование воздуха

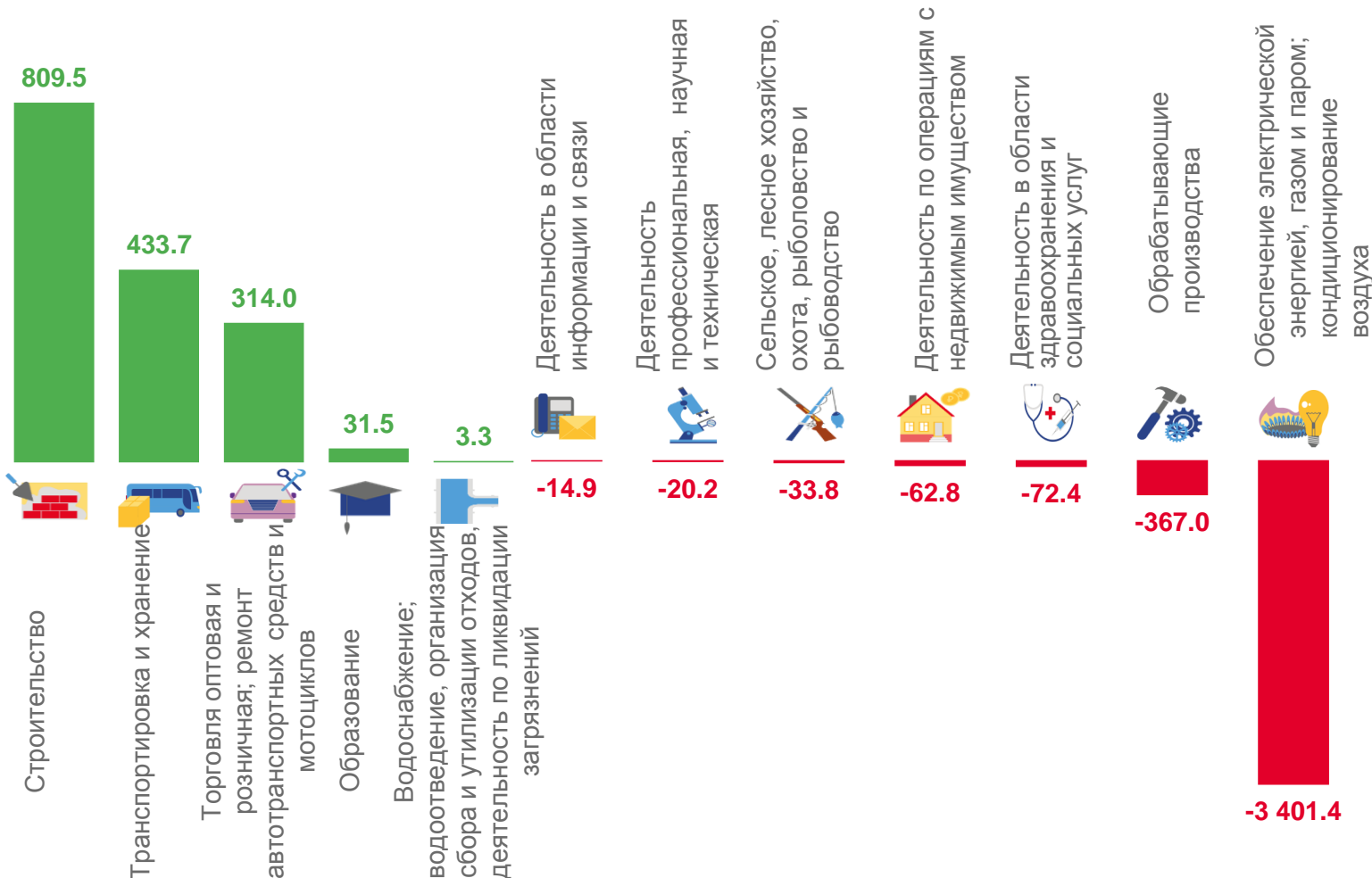


-367,0

Обрабатывающие производства

-2357,1

млн рублей всего





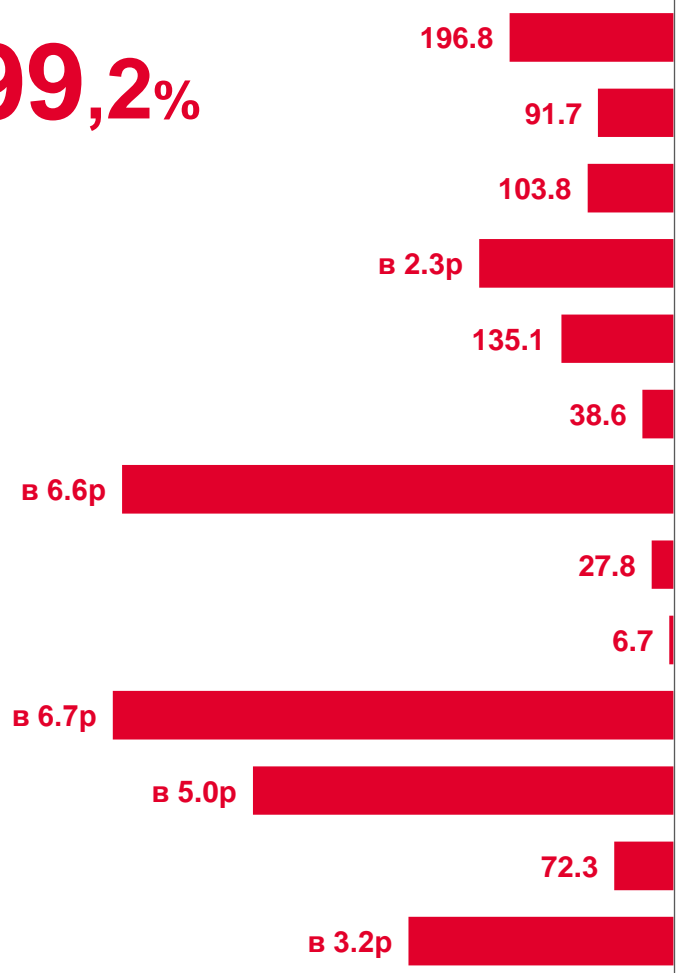
ФИНАНСОВЫЕ РЕЗУЛЬТАТЫ ДЕЯТЕЛЬНОСТИ ОРГАНИЗАЦИЙ

ЯНВАРЬ-МАРТ 2023 г., В % К СООТВЕТСТВУЮЩЕМУ ПЕРИОДУ ПРЕДЫДУЩЕГО ГОДА*

Всего по республике

99,2%

УБЫТОК УБЫТОЧНЫХ



Всего по республике

132,2%

ПРИВЫЛЬ ПРИВЫЛЬНЫХ



*По сопоставимому кругу организаций в соответствии с методологией бухгалтерского учета





ПРИБЫЛЬ ОРГАНИЗАЦИЙ

ЯНВАРЬ-МАРТ 2023 г., МЛН РУБЛЕЙ

По отдельным видам экономической деятельности



846,2

Строительство




445,0

Транспортировка и хранение



322,9

Торговля оптовая и розничная; ремонт автотранспортных средств и мотоциклов



286,4

Обеспечение электрической энергией, газом и паром; кондиционирование воздуха



220,7

Обрабатывающие производства

846.2



Строительство

445.0



Транспортировка и хранение

322.9



Торговля оптовая и розничная; ремонт автотранспортных средств и мотоциклов

286.8



Обеспечение электрической энергией, газом и паром; кондиционирование воздуха

220.7



Обрабатывающие производства

31.9



Образование

31.8



Водоснабжение; водоотведение, организация сбора и утилизации отходов, деятельность по ликвидации загрязнений

24.2



Сельское, лесное хозяйство, охота, рыболовство и рыбоводство

23.8



Деятельность по операциям с недвижимым имуществом

2 270,0 млн рублей





ДОЛЯ ПРИБЫЛЬНЫХ ОРГАНИЗАЦИЙ

ЯНВАРЬ-МАРТ 2023 г., %



90,9%

Торговля оптовая и розничная; ремонт автотранспортных средств и мотоциклов



66,7%

Водоснабжение; водоотведение, организация сбора и утилизации отходов, деятельность по ликвидации загрязнений



60,0%

Обрабатывающие производства



60,0%

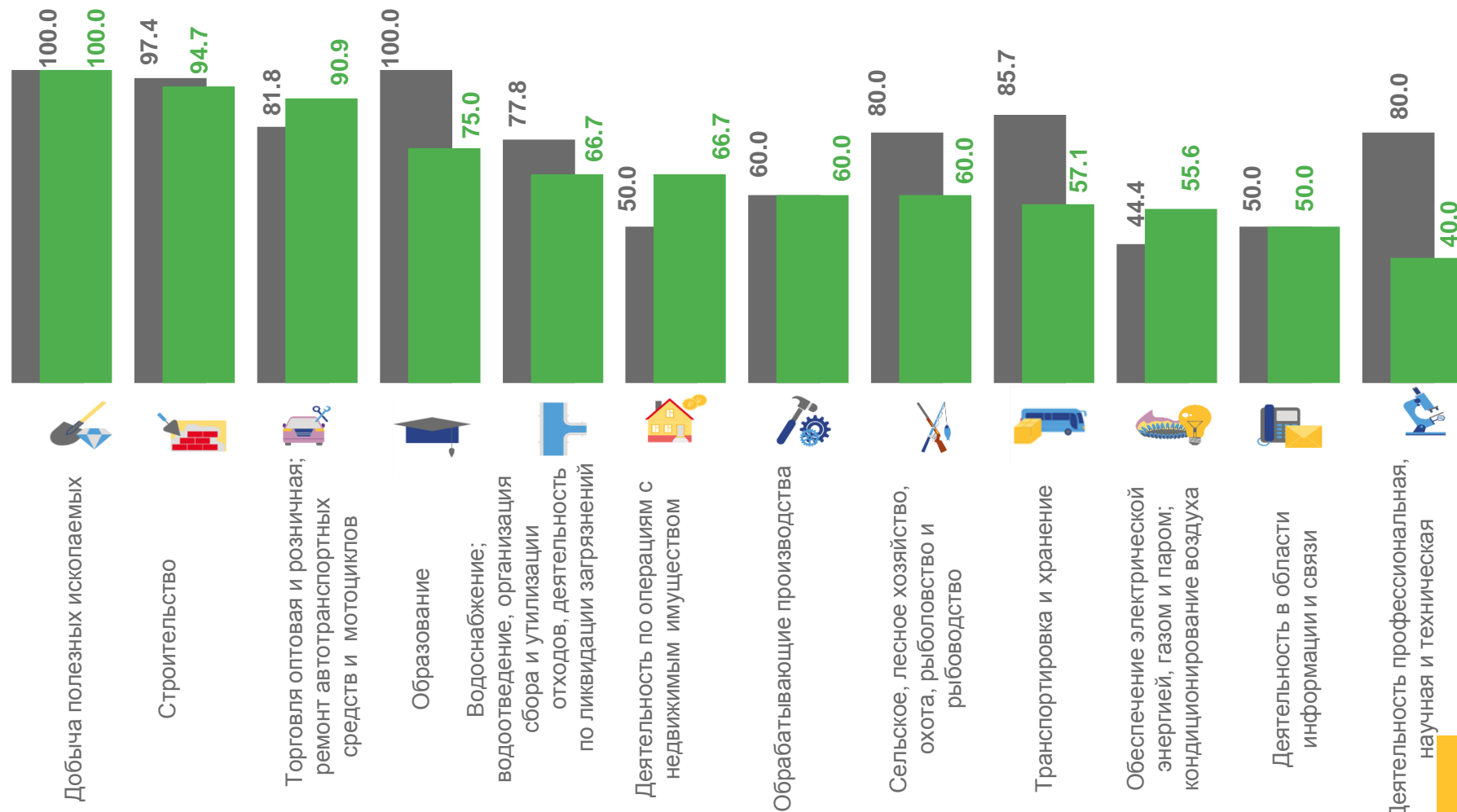
Сельское, лесное хозяйство, охота, рыболовство и рыбоводство



55,6%

Обеспечение электрической энергией, газом и паром; кондиционирование воздуха

По отдельным видам экономической деятельности



■ Январь-март 2022г.

■ Январь-март 2023г.



УБЫТОК ОРГАНИЗАЦИЙ

ЯНВАРЬ-МАРТ 2023 г., МЛН РУБЛЕЙ




3688,2

Обеспечение электрической энергией, газом и паром; кондиционирование воздуха



587,7

Обработывающие производства



3 688.2

Обеспечение электрической энергией, газом и паром; кондиционирование воздуха

587.7



Обработывающие производства



72.7

Деятельность в области здравоохранения и социальных услуг



28.5

Водоснабжение; водоотведение, организация сбора и утилизации отходов, деятельность по ликвидации загрязнений



20.2

Деятельность профессиональная, научная и техническая



11.3

Транспортировка и хранение

По отдельным видам экономической деятельности

4 627,1 млн рублей



28,5

Водоснабжение; водоотведение, организация сбора и утилизации отходов, деятельность по ликвидации загрязнений



ДОЛЯ УБЫТОЧНЫХ ОРГАНИЗАЦИЙ

ЯНВАРЬ-МАРТ 2023 г., %



60,0%

Деятельность профессиональная, научная и техническая



44,4%

Обеспечение электрической энергией, газом и паром; кондиционирование воздуха



40,0%

Сельское, лесное хозяйство, охота, рыболовство и рыбоводство



33,3%

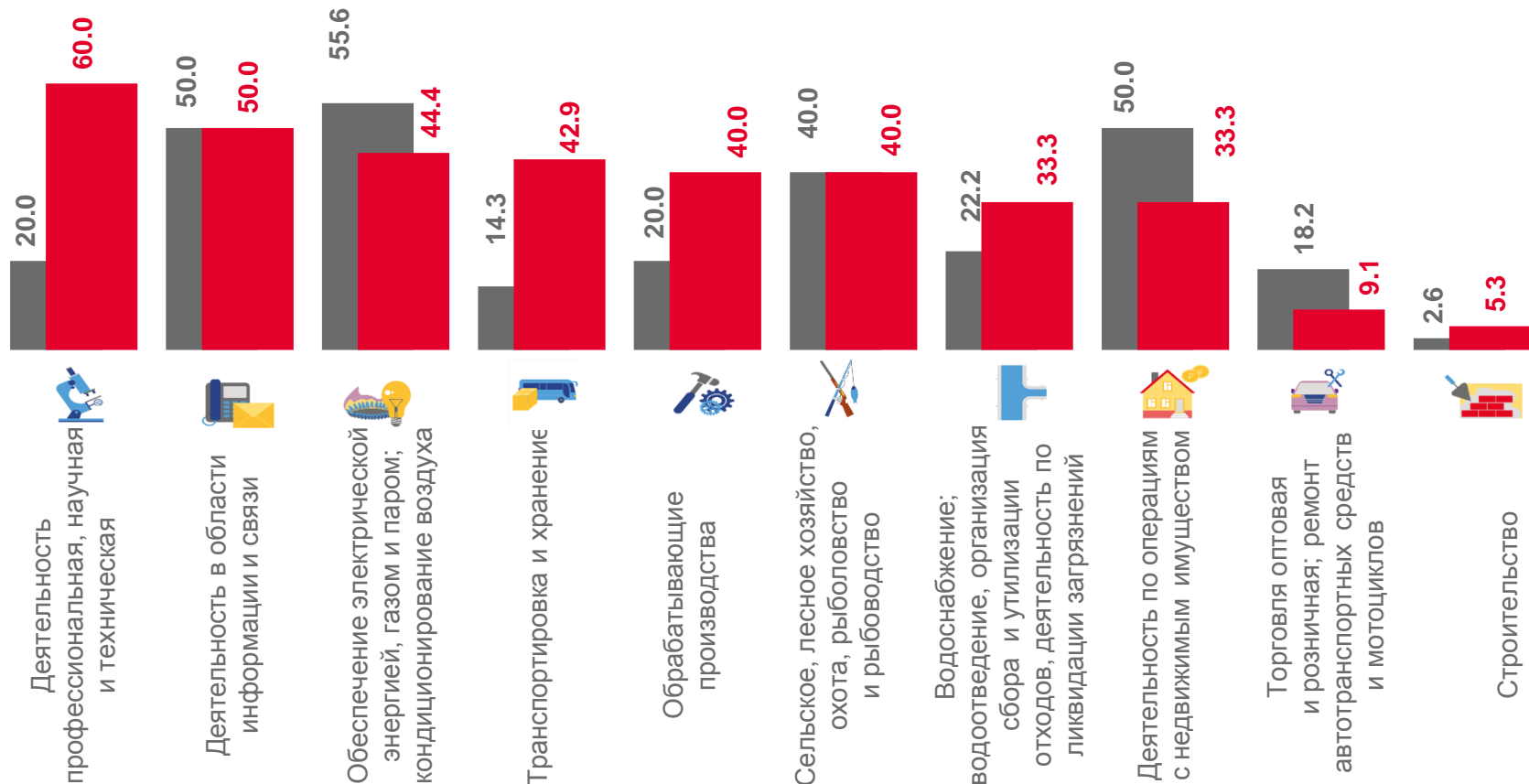
Водоснабжение; водоотведение, организация сбора и утилизации отходов, деятельность по ликвидации загрязнений



9,1%

Торговля оптовая и розничная; ремонт автотранспортных средств и мотоциклов

По отдельным видам экономической деятельности



■ Январь-март 2022 г.

■ Январь-март 2023 г.



КРЕДИТОРСКАЯ ЗАДОЛЖЕННОСТЬ ОРГАНИЗАЦИЙ

МЛРД РУБЛЕЙ

По отдельным видам экономической деятельности

на 1 апреля 2023 года

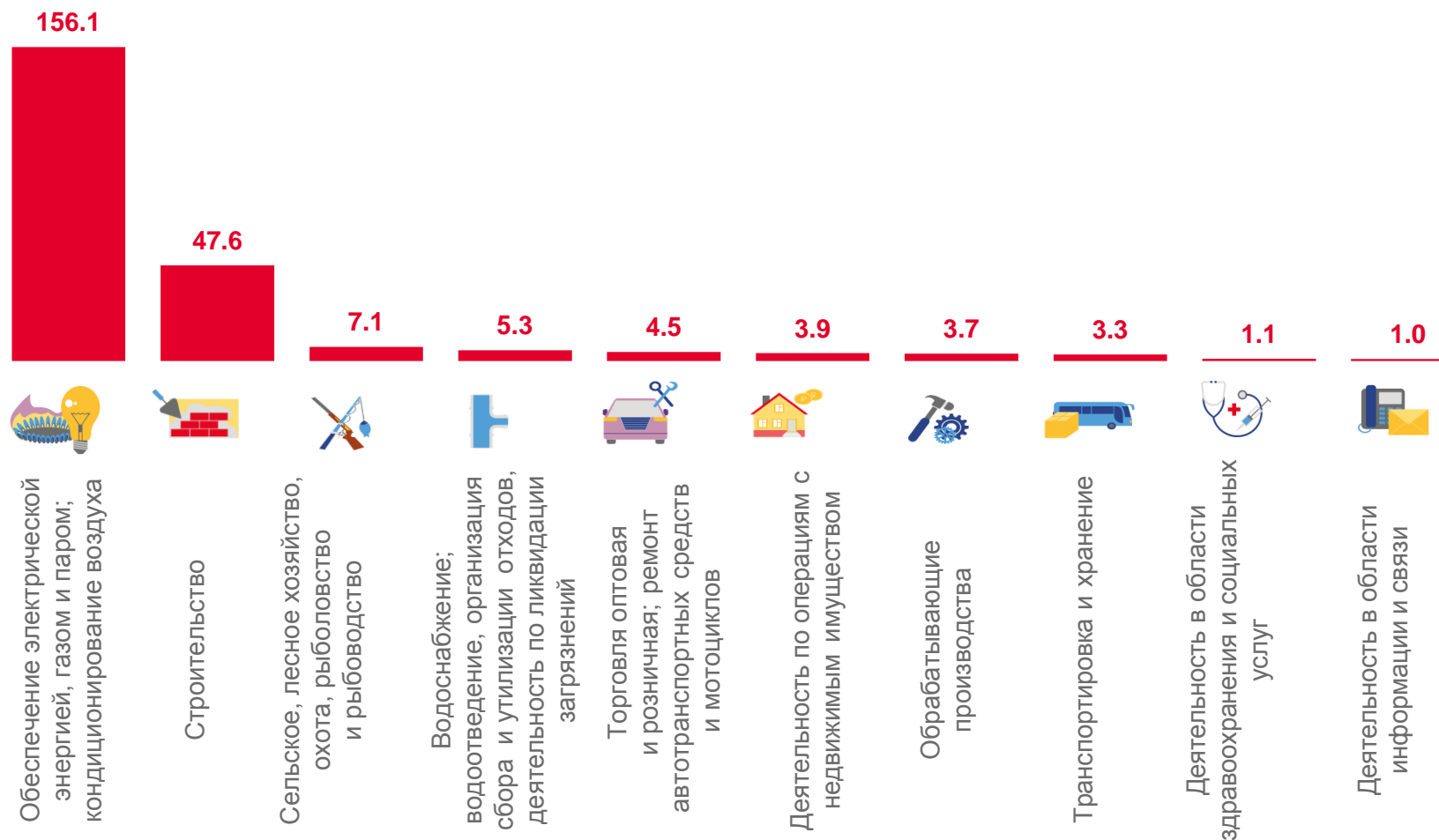
234,4

на 1 марта 2023 года

215,3

темп роста в % к 1 числу
предыдущего месяца

108,9%





ДЕБИТОРСКАЯ ЗАДОЛЖЕННОСТЬ ОРГАНИЗАЦИЙ

МЛРД РУБЛЕЙ

на 1 апреля 2023 года

69,7

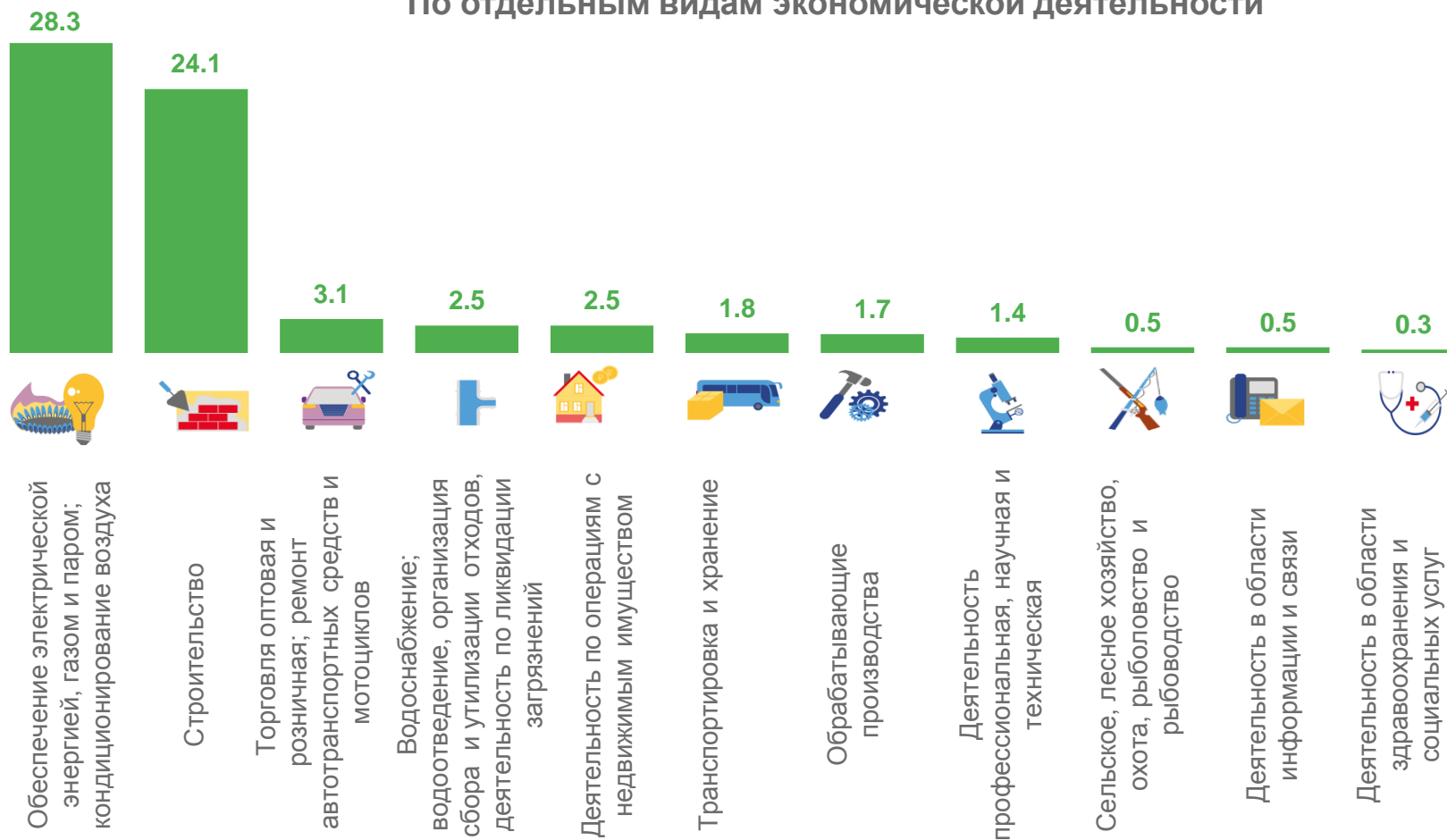
на 1 марта 2023 года

64,2

темп роста в % к 1 числу
предыдущего месяца

108,6%

По отдельным видам экономической деятельности





ПРОСРОЧЕННАЯ КРЕДИТОРСКАЯ И ДЕБИТОРСКАЯ ЗАДОЛЖЕННОСТЬ

ЯНВАРЬ-МАРТ 2023 г., В % К ОБЩЕЙ КРЕДИТОРСКОЙ/ДЕБИТОРСКОЙ ЗАДОЛЖЕННОСТИ

КРЕДИТОРСКАЯ ЗАДОЛЖЕННОСТЬ



ДЕБИТОРСКАЯ ЗАДОЛЖЕННОСТЬ





КРЕДИТОРСКАЯ И ДЕБИТОРСКАЯ ЗАДОЛЖЕННОСТЬ ПО СУБЪЕКТАМ СКФО

НА КОНЕЦ МАРТА 2023 ГОДА, млрд рублей

Кредиторская задолженность



Дебиторская задолженность

